



# PANROTAS

PANROTAS

ON - LINE

CANAIS DIGITAIS

## Mídia Kit 2019



## PANROTAS - Engajada em viabilizar oportunidades de negócios para a sua empresa

Empresa de comunicação, eventos e inteligência de mercado para a indústria de Viagens e Turismo. Fundada em 1974, atua na organização de eventos próprios e customizados, publicações impressas (que também incluem uma versão digital), portal de notícias, sites, ações e ativações em feiras, congressos e nas redes sociais.

Com sede em São Paulo e bases em Brasília, Rio de Janeiro e Miami, a PANROTAS é a empresa líder na produção de conteúdo para o profissional de Turismo, atuando junto a toda a cadeia produtiva do setor, entre empresas aéreas, hotéis e redes hoteleiras, operadoras, agências de viagens, locadoras de automóveis, empresas de cruzeiros marítimos, serviços de distribuição e reservas, cartões de assistência, órgãos oficiais de turismo, entidades de classe, empresas de tecnologia, entre outros.



**ON-LINE**

## Portal PANROTAS, há 19 anos o principal portal de notícias do trade turístico brasileiro

Portal  
PANROTAS

Envolvimento  
Portal  
PANROTAS

PANROTAS  
Mobile

Blogosfera  
PANROTAS

PanEmpregos

Palavra ou  
Tema  
Patrocinado

Cobertura  
On-line de  
Eventos

Hotsite  
Destinos

PANROTAS  
News

PanCorp  
PANROTAS  
CORPORATIVO

Publi Editorial

Redes Sociais  
PANROTAS

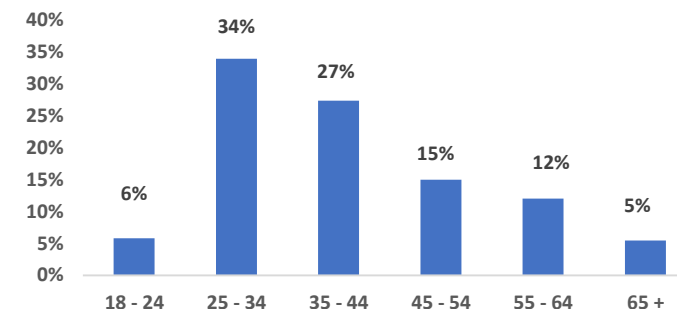
O Portal **PANROTAS** é o principal portal de notícias do trade turístico brasileiro. Lançado em 2000, já nasceu vanguardista com alguns dos serviços que mantém até hoje, como o Plantão de Notícias, o PanEmpregos e informações técnicas para o profissional de Turismo. São aproximadamente 720 notas publicadas no Plantão de Notícias por mês.

#### SITES POR SEGMENTOS

O Portal **PANROTAS** aos poucos vai abrigando diversos sites que alimentam sua home e atendem a públicos específicos, como o **PANROTAS Corporativo**, para o viajante e o profissional (gestor, fornecedor e agências de viagens) de Viagens Corporativas, a **Agência do Futuro** (projeto para o crescimento e desenvolvimento profissional e de negócios dos agentes de viagens e suas empresas) e a **Blogosfera PANROTAS** (reúne um grupo de profissionais, conhecidos pelo setor de Turismo como formadores de opinião).

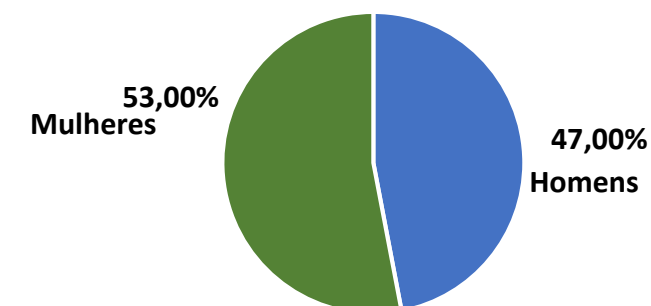
#### IDADE

100% do total de visitas



#### GÊNERO

100% do total de visitas



Fonte: Google Analytics – Janeiro a Março de 2019

O Portal PANROTAS é o primeiro e maior portal de notícias para o profissional de turismo no Brasil.

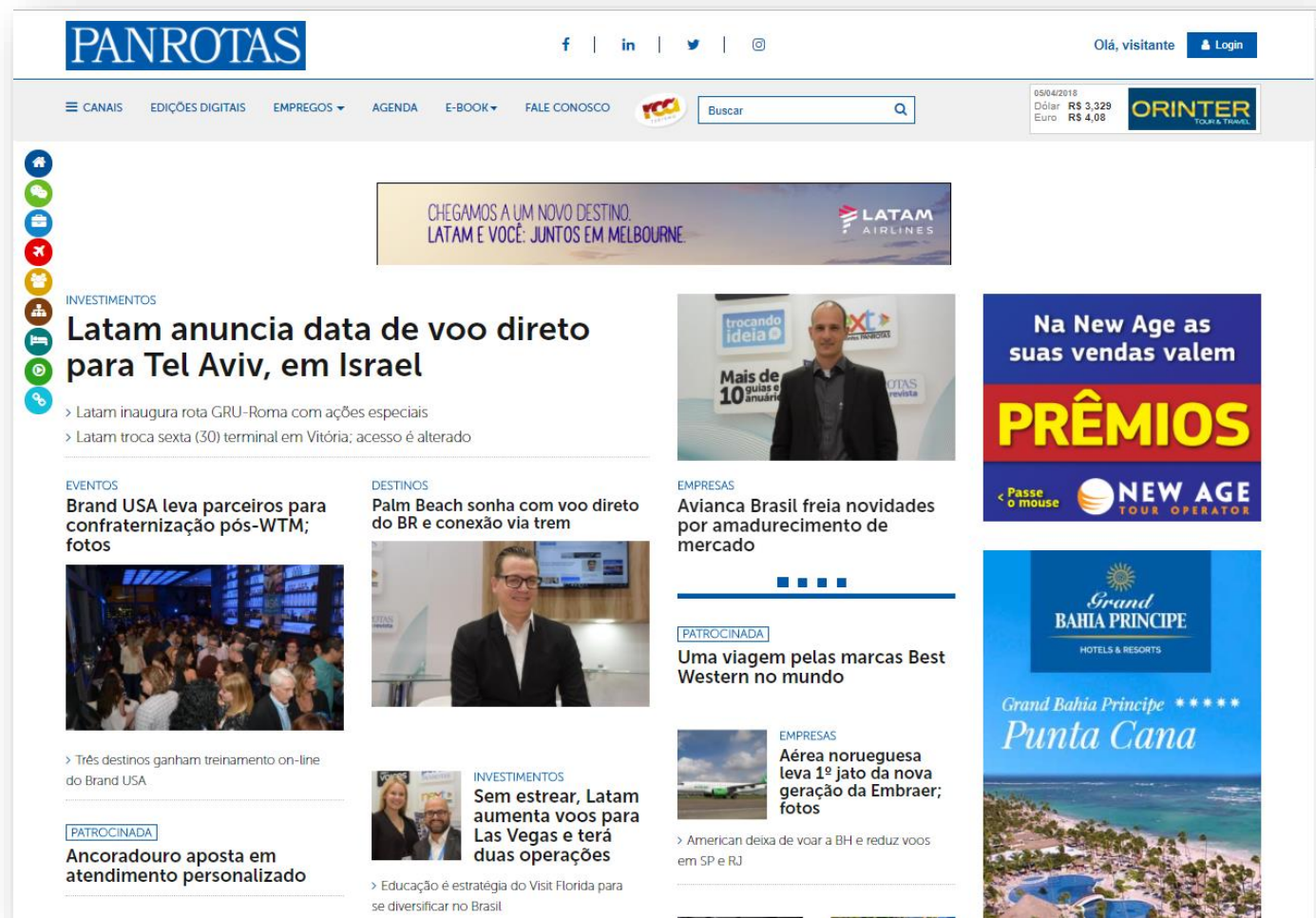
**Visitantes únicos:** +278 mil/mês

**Pageviews:** +1,6 milhões/mês

**Páginas por sessões:** 3,62 páginas

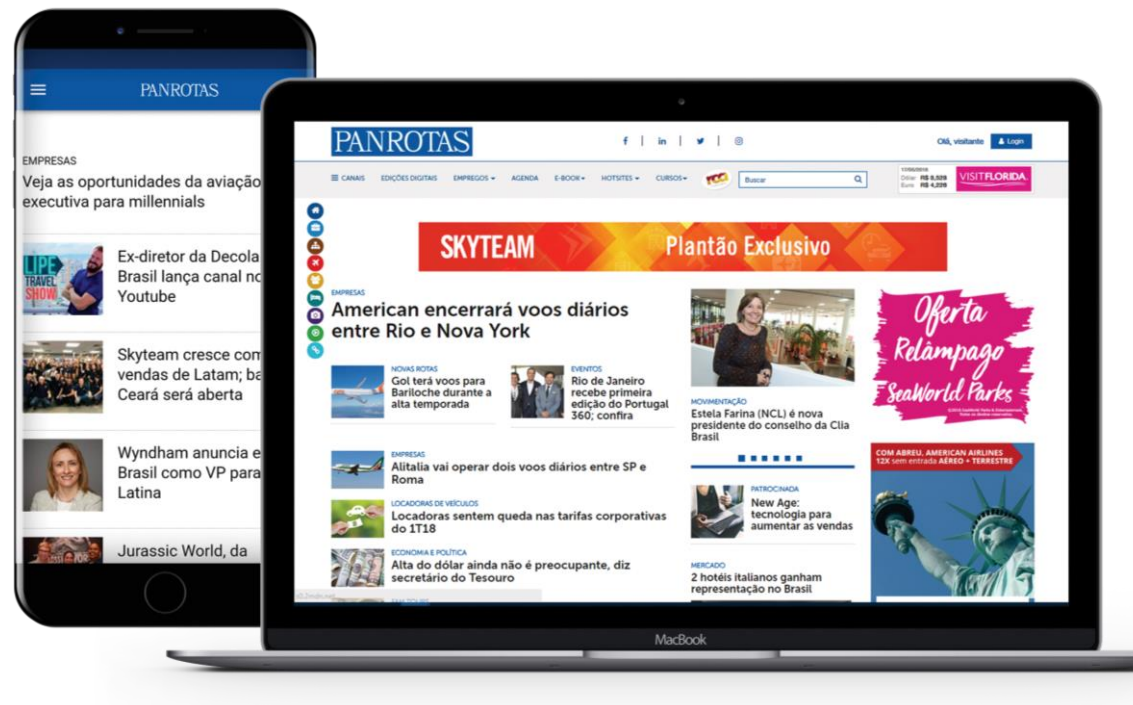
**Média de tempo:** 12 minutos/seção

*Fonte: Google Analytics – Janeiro a Março de 2019*



- **DESKTOP**  
+ 107 mil usuários mensais
- **MOBILE e TABLET**  
+ 175 mil usuários mensais

Fonte: Google Analytics – Janeiro a Março de 2019



**Visualização de páginas** - O número total de páginas visualizadas no intervalo de datas. Todas nossas Métricas são extraídas do Google Analytics.

**5.231.455**  
total de visualizações de páginas em 3 meses.

<b>ESTADO</b>	<b>VISUALIZ.</b>	<b>%</b>
▪ <b>Sudeste</b>	<b>4.050.609</b>	<b>77,43%</b>
▪ <b>Sul</b>	<b>515.582</b>	<b>9,86%</b>
▪ <b>Nordeste</b>	<b>355.443</b>	<b>6,79%</b>
▪ <b>centro oeste</b>	<b>252.407</b>	<b>4,82%</b>
▪ <b>Norte</b>	<b>57.414</b>	<b>1,10%</b>

*Fonte: Google Analytics – Janeiro a Março de 2019*



5.231.455

total visualizações de páginas em 3 meses.

ESTADO	VISUALIZ.	%
▪ Acre	1.962	0,04%
▪ Alagoas	15.072	0,29%
▪ Amapá	2.238	0,04%
▪ Amazonas	20.930	0,40%
▪ Bahia	102.248	1,95%
▪ Ceara	84.450	1,61%
▪ Distrito F.	141.844	2,71%
▪ Espirito Santo	28.676	0,55%
▪ Goiás	76.386	1,46%
▪ Maranhão	15.234	0,29%
▪ Mato Grosso	18.107	0,35%
▪ Mato G. Sul	16.070	0,31%
▪ Minas Gerais	221.350	4,23%
▪ Para	15.742	0,30%

ESTADO	VISUALIZ.	%
▪ Paraíba	20.612 0	,39%
▪ Paraná	240.907	4,60%
▪ Pernambuco	64.486	1,23%
▪ Piauí	5.647	0,11%
▪ Rio de Janeiro	458.285	8,76%
▪ Rio G. Norte	37.108	0,71%
▪ Rio G. Sul	144.333	2,76%
▪ Rondônia	10.423	0,20%
▪ Roraima	1.910	0,04%
▪ Santa Catar.	130.342	2,49%
▪ São Paulo	3.342.298	63,89%
▪ Sergipe	10.586	0,20%
▪ Tocantins	4.209	0,08%

Fonte: Google Analytics – Janeiro a Março de 2019





**Mobile e  
Tablet  
62 %**



**Desktop  
38 %**

*Fonte: Google Analytics – Janeiro a Março de 2019*



**Instagram  
16 mil  
seguidores**



**Twitter  
16,8 mil  
seguidores**

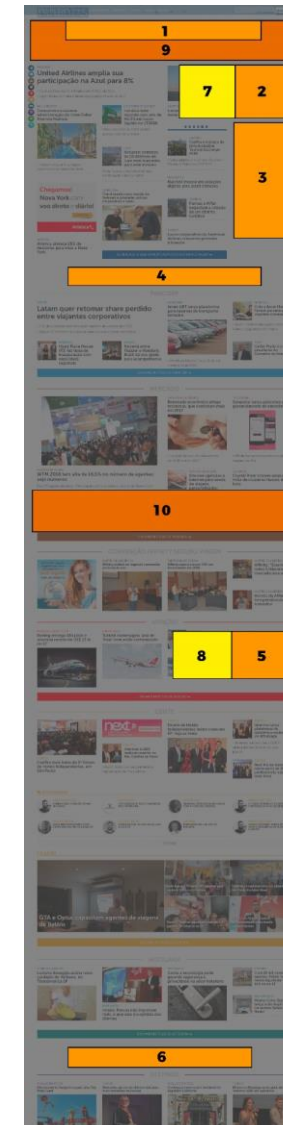


**Facebook  
69 mil  
seguidores**

Módulo	Formato	Dimensões	Venda	Valor R\$	Value \$
1	Full Banner Topo	970 x 90 px	CPM	R\$ 93,00	\$ 28,00
2	Square Superior	300 x 250 px	CPM	R\$ 80,00	\$ 24,00
3	Skyscraper	300 x 600 px	CPM	R\$ 89,00	\$ 27,00
4	Full Banner Central	970 x 90 px	CPM	R\$ 77,00	\$ 23,00
5	Square Inferior	300 x 250 px	CPM	R\$ 39,00	\$ 12,00
6	Full Banner Inferior	970 x 90 px	CPM	R\$ 34,00	\$ 10,00
7	Square Superior Expansível	600x250 px	CPM	R\$ 95,00	\$ 28,00
8	Square Inferior Expansível	600x250 px	CPM	R\$ 48,00	\$ 15,00
9	Cutting Edge	1290 x 300 px	1 dia	R\$ 9.400,00	\$ 2.800,00
10	Cutting Middle	1290 x 330 px	2 dias	R\$ 9.400,00	\$ 2.800,00

Obs:

O Cutting Middle fica por 2 dias no Portal e o Cutting Edge por 1 dia



Conectividade para estar com o leitor a qualquer momento e lugar.

**Versão responsiva** adaptada a todos os dispositivos móveis

Módulo	Formato	Dimensões	Peso	Und Venda	Valor R\$	Value \$
1	Full Top	320 x 50	30kb	CPM	R\$ 80,00	\$ 24,00
2	Full Fix	330 x 50	30kb	CPM	R\$ 105,00	\$ 31,00
3	Upper Square	300 x 250	50kb	CPM	R\$ 60,00	\$ 18,00
4	Middle Square	300 x 250	50kb	CPM	R\$ 40,00	\$ 12,00
Especial	Alto Impacto	300 x 400	50kb	DIA	R\$ 5.700,00	\$ 1.700,00

Desktop  
38 %

Mobile e Tablet  
62 %



Fonte: Google Analytics – Janeiro a Março de 2019

