

### Modulo 1 - STAMP

**Dimensões:** - 300X50 px

**Peso máximo:** 20Kb

**Extensões Aceitas:** GIF / JPEG / HTML5

**Som:** Não é permitido

**Tag de Terceiro:** Sim

#### — OBSERVAÇÕES:

- O endereço de direcionamento (link) deve ser enviado por e-mail.

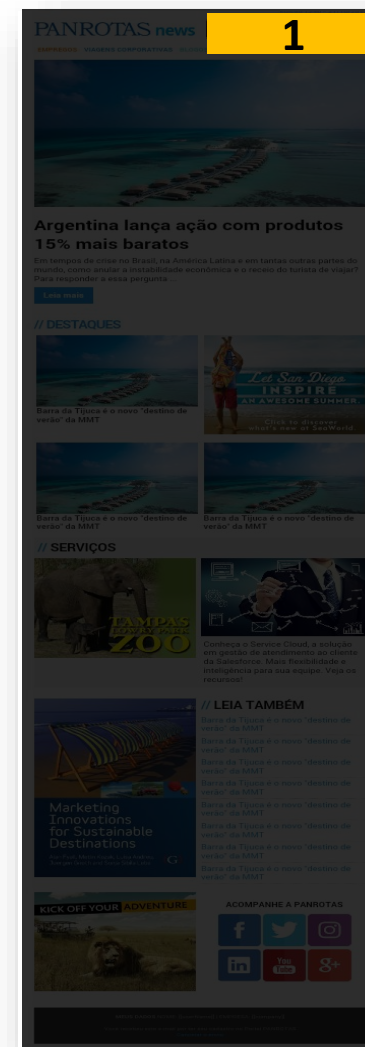
#### — INFORMAÇÕES PARA CRIATIVOS EM HTML5:

- Todos os arquivos necessários para o funcionamento do criativo (imagens, fontes, etc) devem ser hospedados em um servidor remoto e referenciados corretamente no arquivo html.
- **Link:** a função de clique já deve vir aplicada ao criativo seguindo o formato, **%%CLICK\_URL\_ESC%%<link para o clique>**. A tag **%%CLICK\_URL\_ESC%%**, é responsável pelo monitoramento dos cliques, qualquer modificação em sua grafia irá comprometer a apuração dos relatórios. Veja o exemplo:

`<a href="%%CLICK_URL_ESC%%http://www.panrotas.com.br">Clique aqui</a>`

#### REGRAS GERAIS PANROTAS

1. **Campanhas** - Envio de relatórios de campanhas - Enviado de 15 em 15 dias ou no final de cada campanha.
2. **Banner** - É necessário 1 dia útil para coloca-lo ou tirá-lo do ar.
3. **Veiculação** - A data de veiculação deve ser informada com antecedência



GERENCIADOR DE CAMPANHAS DIGITAIS:

**RD Station**

### Modulo 2 - SQUARE HIGH LIGHT

**Dimensões:** 300X250 px

**Peso máximo:** 40Kb

**Extensões Aceitas:** GIF / JPEG / HTML5

**Som:** Não é permitido

**Tag de Terceiro:** Sim

#### — OBSERVAÇÕES:

- O endereço de direcionamento (link) deve ser enviado por e-mail.

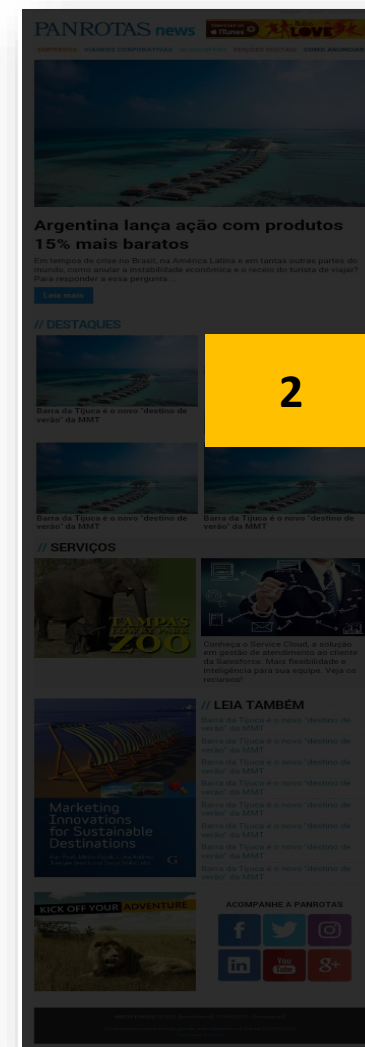
#### — INFORMAÇÕES PARA CRIATIVOS EM HTML5:

- Todos os arquivos necessários para o funcionamento do criativo (imagens, fontes, etc) devem ser hospedados em um servidor remoto e referenciados corretamente no arquivo html.
- **Link:** a função de clique já deve vir aplicada ao criativo seguindo o formato, %%CLICK\_URL\_ESC%%<link para o clique>. A tag %%CLICK\_URL\_ESC%%, é responsável pelo monitoramento dos cliques, qualquer modificação em sua grafia irá comprometer a apuração dos relatórios. Veja o exemplo:

<a href="%%CLICK\_URL\_ESC%%<http://www.panrotas.com.br>

#### REGRAS GERAIS PANROTAS

1. **Campanhas** - Envio de relatórios de campanhas - Enviado de 15 em 15 dias ou no final de cada campanha.
2. **Banner** - É necessário 1 dia útil para coloca-lo ou tirá-lo do ar.
3. **Veiculação** - A data de veiculação deve ser informada com antecedência



GERENCIADOR DE CAMPANHAS DIGITAIS:

**RD Station**

### Modulo 3 - SQUARE SERVICE

**Dimensões:** - 300X250 px

**Peso máximo:** 40Kb

**Extensões Aceitas:** GIF / JPEG / HTML5

**Som:** Não é permitido

**Tag de Terceiro:** Sim

#### — OBSERVAÇÕES:

- O endereço de direcionamento (link) deve ser enviado por e-mail.

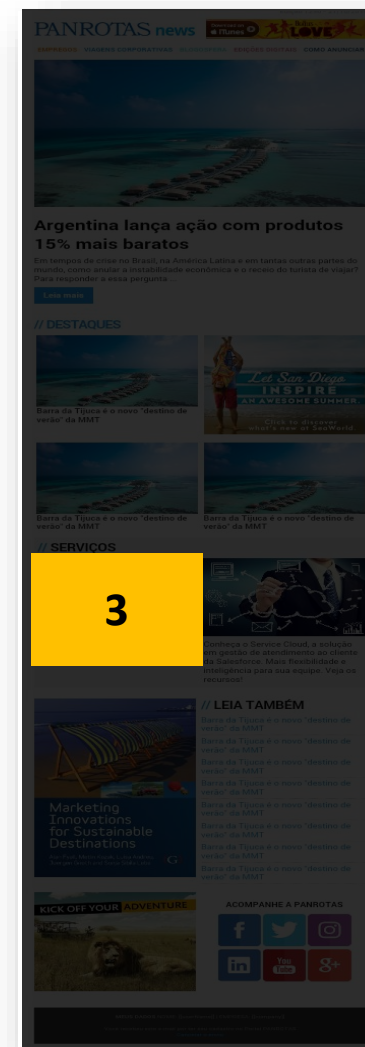
#### — INFORMAÇÕES PARA CRIATIVOS EM HTML5:

- Todos os arquivos necessários para o funcionamento do criativo (imagens, fontes, etc) devem ser hospedados em um servidor remoto e referenciados corretamente no arquivo html.
- **Link:** a função de clique já deve vir aplicada ao criativo seguindo o formato, **%%CLICK\_URL\_ESC%%<link para o clique>**. A tag **%%CLICK\_URL\_ESC%%**, é responsável pelo monitoramento dos cliques, qualquer modificação em sua grafia irá comprometer a apuração dos relatórios. Veja o exemplo:

`<a href="%%CLICK_URL_ESC%%http://www.panrotas.com.br">Clique aqui</a>`

#### REGRAS GERAIS PANROTAS

1. **Campanhas** - Envio de relatórios de campanhas - Enviado de 15 em 15 dias ou no final de cada campanha.
2. **Banner** - É necessário 1 dia útil para coloca-lo ou tirá-lo do ar.
3. **Veiculação** - A data de veiculação deve ser informada com antecedência



GERENCIADOR DE CAMPANHAS DIGITAIS:

**RD Station**

### Modulo 4 - SKYSCRAPER

**Dimensões:** - 300X450 px

**Peso máximo:** 60Kb

**Extensões Aceitas:** GIF / JPEG / HTML5

**Som:** Não é permitido

**Tag de Terceiro:** Sim

#### — OBSERVAÇÕES:

- O endereço de direcionamento (link) deve ser enviado pore-mail.

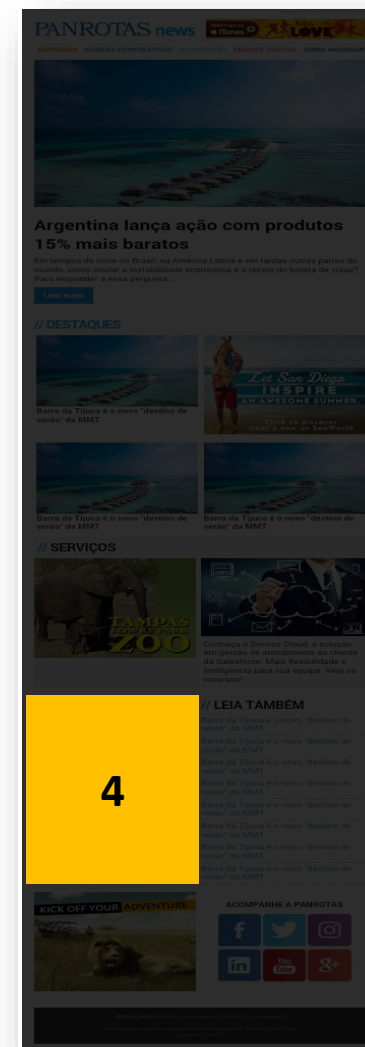
#### — INFORMAÇÕES PARA CRIATIVOS EM HTML5:

- Todos os arquivos necessários para o funcionamento do criativo (imagens, fontes, etc) devem ser hospedados em um servidor remoto e referenciados corretamente no arquivo html.
- **Link:** a função de clique já deve vir aplicada ao criativo seguindo o formato, %%CLICK\_URL\_ESC%%<link para o clique>. A tag %%CLICK\_URL\_ESC%%, é responsável pelo monitoramento dos cliques, qualquer modificação em sua grafia irá comprometer a apuração dos relatórios. Veja o exemplo:

<a href="%%CLICK\_URL\_ESC%%<http://www.panrotas.com.br>

#### REGRAS GERAIS PANROTAS

1. **Campanhas** - Envio de relatórios de campanhas - Enviado de 15 em 15 dias ou no final de cada campanha.
2. **Banner** - É necessário 1 dia útil para coloca-lo ou tirá-lo do ar.
3. **Veiculação** - A data de veiculação deve ser informada com antecedência



GERENCIADOR DE CAMPANHAS DIGITAIS:

**RD Station**

### Modulo 5 – SQUARE BOTTOM

**Dimensões:** - 300X250 px

**Peso máximo:** 40Kb

**Extensões Aceitas:** GIF / JPEG / HTML5

**Som:** Não é permitido

**Tag de Terceiro:** Sim

#### — OBSERVAÇÕES:

- O endereço de direcionamento (link) deve ser enviado por e-mail.

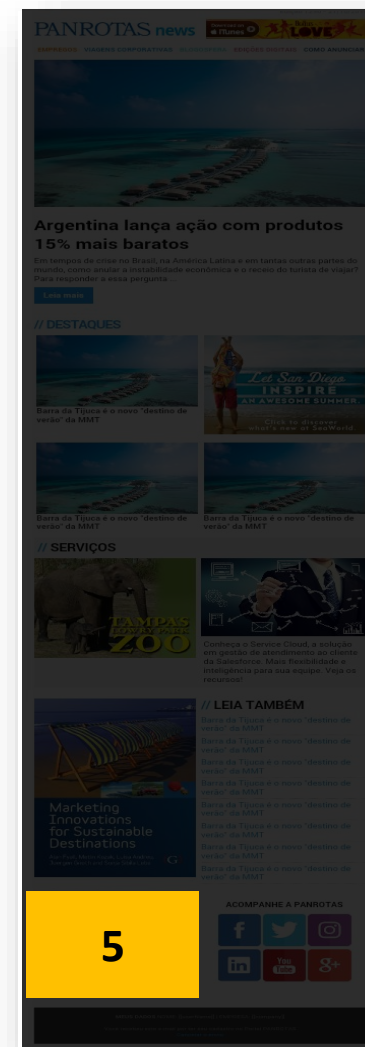
#### — INFORMAÇÕES PARA CRIATIVOS EM HTML5:

- Todos os arquivos necessários para o funcionamento do criativo (imagens, fontes, etc) devem ser hospedados em um servidor remoto e referenciados corretamente no arquivo html.
- **Link:** a função de clique já deve vir aplicada ao criativo seguindo o formato, %%CLICK\_URL\_ESC%%<link para o clique>. A tag %%CLICK\_URL\_ESC%%, é responsável pelo monitoramento dos cliques, qualquer modificação em sua grafia irá comprometer a apuração dos relatórios. Veja o exemplo:

<a href="%%CLICK\_URL\_ESC%%<http://www.panrotas.com.br>

#### REGRAS GERAIS PANROTAS

1. **Campanhas** - Envio de relatórios de campanhas - Enviado de 15 em 15 dias ou no final de cada campanha.
2. **Banner** - É necessário 1 dia útil para coloca-lo ou tirá-lo do ar.
3. **Veiculação** - A data de veiculação deve ser informada com antecedência



GERENCIADOR DE CAMPANHAS DIGITAIS:

**RD Station**